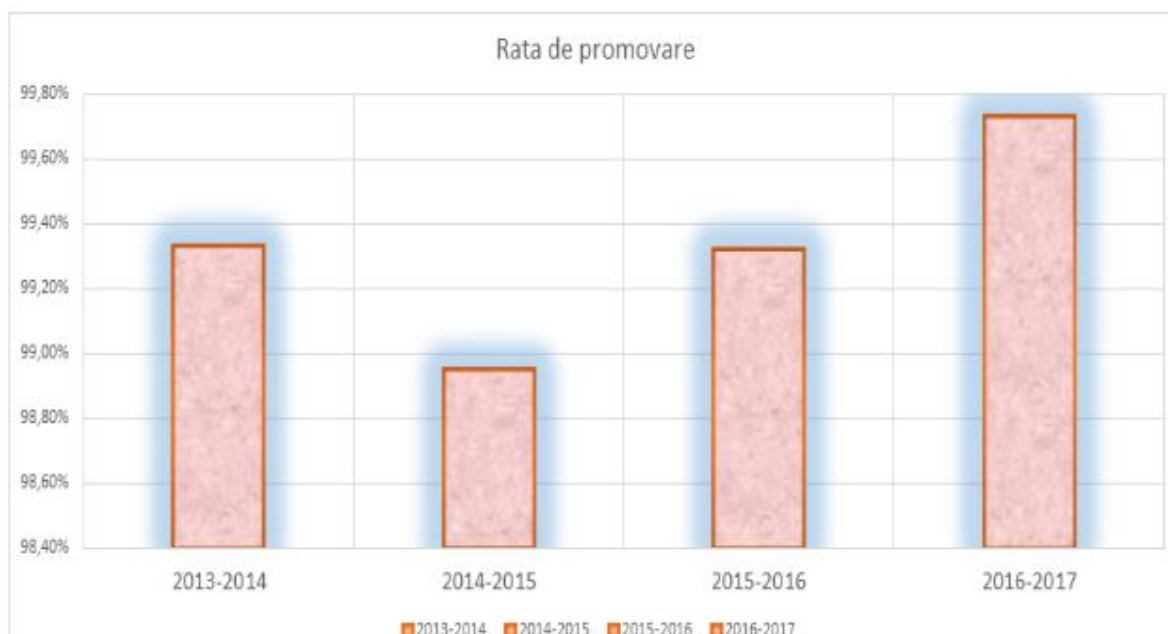


DOCUMENTE ȘI STATISTICI ȘCOLARE:**RATA DE PROMOVABILITATE A ELEVILOR LICEULUI, LA FINELE ANULUI ȘCOLAR (perioada 2013-2017)**

Anul școlar	Nr.elevi înscrși	Nr. elevi promovati	Procentaj de promovare	MEDII		
				5-7	7-9	9-10
2013-2014	1194	1186	99.33%	60	556	570
2014-2015	1240	1227	98.95%	18	624	585
2015-2016	1184	1176	99.32%	31	554	591
2016-2017	1120	1117	99,73%	9	471	683

**MEDIILE LA PURTARE < 7,00 ȘI ÎNTRE 7.00-9.99, LA SFÎRSIT DE AN ȘCOLAR (comparativ, pentru perioada 2013-2017)**

Anul școlar	Nr. elevi promovati	Nr. elevi cu mediile la purtare < 7	Nr. elevi cu mediile la purtare de 7- 9.99
2013-2014	1186	4	119
2014-2015	1227	19	108
2015-2016	1176	7	170
2016-2017	1163	7	152

PROMOVABILITATEA LA EXAMENE**REZULTATE - EVALUARE NATIONALĂ clasa a II-a (perioada 2013 - 2017)**

AN ȘCOLAR	Numar de elevi						
	Înscriși	Absenți	Prezenți la "CITIT "	Prezenți la "SCRIS"	Prezenți la "MATEMATICĂ"	Cu c.e.s integrați	
						Înscriși	Cu teste adaptate
2013-2014	65	0	65	65	65	1	0
2014-2015	50	0	50	50	50	0	0
2015-2016	52	1	52	52	51	0	0
2016-2017	56	0	56	56	56	0	0

TABEL CENTRALIZATOR REZULTATE - TEST "CITIT " 2013 - 2017

Ani școlari	Număr de elevi	Număr de <u>itemi</u>	Procentaje			Promovare
			cu punctaj total	cu punctaj parțial	cu punctaj zero	
2013-2014	65	10	100%	-	-	100%
2014-2015	50	11	100%	-	-	100%
2015-2016	52	11	100%	-	-	100%
2016-2017	56	12	91.96%	8.04%%	-	100%

TABEL CENTRALIZATOR REZULTATE - TEST "SCRIS " 2013 - 2017

Ani școlari	Număr de elevi	Număr de <u>itemi</u>	Procentaje			Promovare
			cu punctaj total	cu punctaj parțial	cu punctaj zero	
2013-2014	65	2	100%	-	-	100%
2014-2015	50	2	100%	-	-	100%
2015-2016	52	2	100%	-	-	100%
2016-2017	56	2	89.51%	10.49%	-	100%

TABEL CENTRALIZATOR REZULTATE - TEST "MATEMATICĂ " 2013 - 2017

Ani școlari	Număr de elevi	Număr de <u>itemi</u>	Procentaje			Promovare
			cu punctaj total	cu punctaj parțial	cu punctaj zero	
2013-2014	65	12	100%	-	-	100%
2014-2015	50	12	100%	-	-	100%
2015-2016	51	12	83,33%	16,66%	-	100%
2016-2017	56	12	93,45%	6,55%	-	100%

REZULTATE - EVALUARE NATIONALĂ clasa a IV-a (perioada 2013-2017)

AN ȘCOLAR	Număr de elevi					
	Înscriși	Absenți	Prezenți la "LIMBA ROMÂNĂ "	Prezenți la "MATEMATICĂ "	Cu c.e.s integrați	
					Înscriși	Cu teste adaptate
2013-2014	55	0	55	55	0	0
2014-2015	63	1	62	63	0	0
2015-2016	65	0	65	65	1	0
2016-2017	49	3+2	46	47	0	0

TABEL CENTRALIZATOR REZULTATE - TEST "LIMBA ROMÂNĂ " 2013 - 2017

Ani școlari	Număr de elevi	Număr de <u>itemi</u>	Procentaje			Promovare
			cu punctaj total	cu punctaj parțial	cu punctaj zero	
2013-2014	55	15	100%	-	-	100%
2014-2015	62	15	100%	-	-	100%
2015-2016	65	15	100%	-	-	100%
2016-2017	46	15	94,06%	5,94%	-	100%

TABEL CENTRALIZATOR REZULTATE - TEST "MATEMATICĂ " 2013 - 2017

Ani Școlari	Număr de elevi	Număr de <u>Itemi</u>	Procentaje			Promovare
			cu punctaj total	cu punctaj parțial	cu punctaj zero	
2013-2014	55	20	95%	5%	-	100%
2014-2015	63	20	100%	-	-	100%
2015-2016	65	20	100%	-	-	100%
2016-2017	47	20	88.94%	11.06%	-	100%

**REZULTATE - EVALUARE NAȚIONALĂ
clasa a VI-a (perioada 2013 - 2017)**

An școlar	Număr de elevi					
	Înscriși	Absenți	Prezenți la "LIMBA SI COMUNICARE"	Prezenți la "MATEMATICĂ ȘI ȘTIINȚE"	Cu c.e.s integrați	
					înscriși	cu teste adaptate
2013-2014	42	0	42	42	0	0
2014-2015	47	0	47	47	0	0
2015-2016	57	1	56	57	0	0
2016-2017	58	1	57	57	0	0

TABEL CENTRALIZATOR REZULTATE - TEST "LIMBA SI COMUNICARE " 2013 - 2017

Ani Școlari	Număr de elevi	Număr de <u>Itemi</u>	Procentaje			Promovare
			cu punctaj total	cu punctaj parțial	cu punctaj zero	
2013-2014	42	10	30%	70%	0%	100%
2014-2015	47	10	50%	30%	20%	80%
2015-2016	56	10	30%	50%	20%	80%
2016-2017	57	10	63.68%	31.23%	4.74%	

TABEL CENTRALIZATOR REZULTATE - TEST "MATEMATICĂ ȘI ȘTIINȚE" 2013-2017

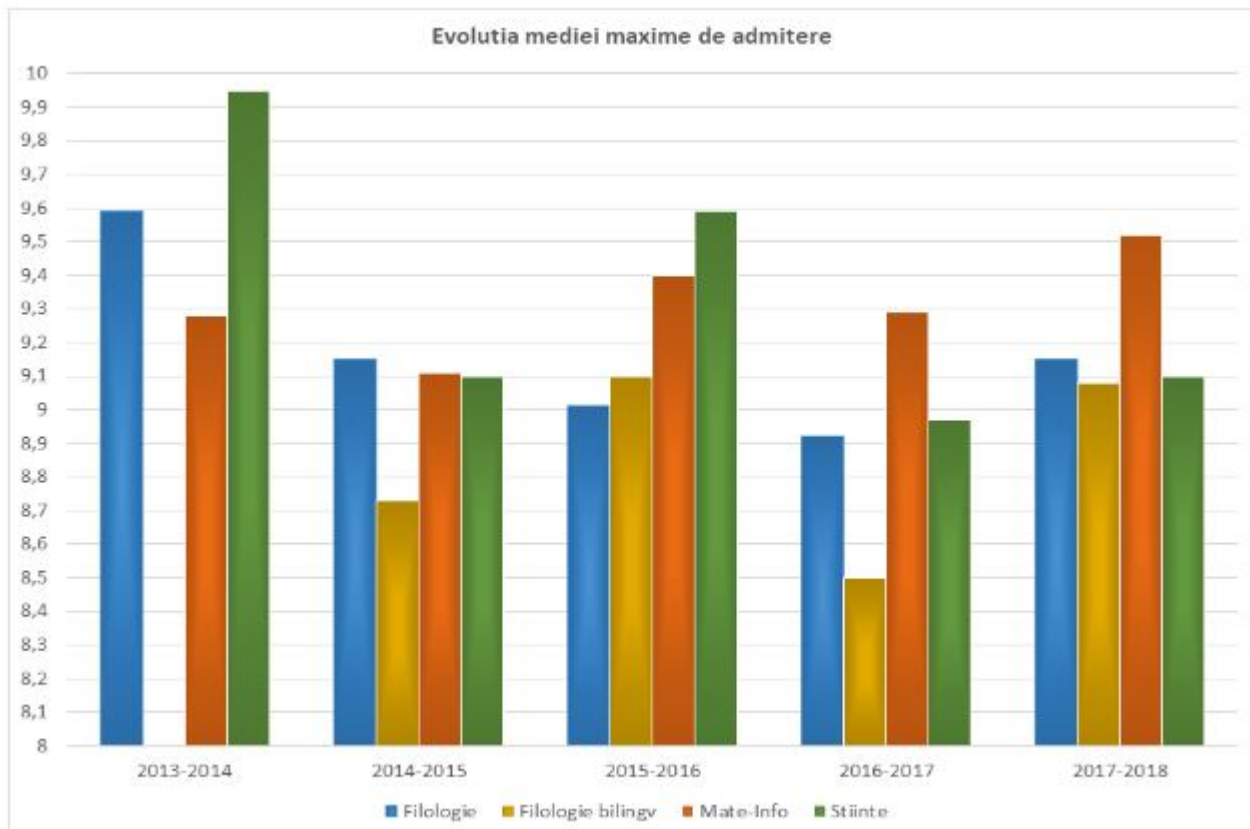
Ani Școlari	Număr de elevi	Număr de <u>Itemi</u>	Procentaje			Promovare
			cu punctaj total	cu punctaj <u>parțial</u>	cu punctaj zero	
2013-2014	42	15	20%	33,33%	46,66%	53,33%
2014-2015	47	15	26,66%	40%	33,33%	66,66%
2015-2016	57	15	20%	60%	20%	80%
2016-2017	57	15	54.39%	15.79%	28.82%	71,18%

**REZULTATE - EVALUARE NAȚIONALĂ
clasa a VIII-a (perioada 2013-2017)**

Anul școlar	Nr. elevi înscrși	Nr. elevi promovati	Procentaj de promovare	MEDII					
				5.00-5.99	6.00-6.99	7.00-7.99	8.00-8.99	9.00-9.99	10
2013-2014	58	45	77.58%	9	4	9	19	4	0
2014-2015	77	71	92.21%	11	8	17	18	16	1
2015-2016	46	33	71.73%	5	8	8	9	3	0
2016-2017	46	36	78,26%	5	5	9	7	10	0

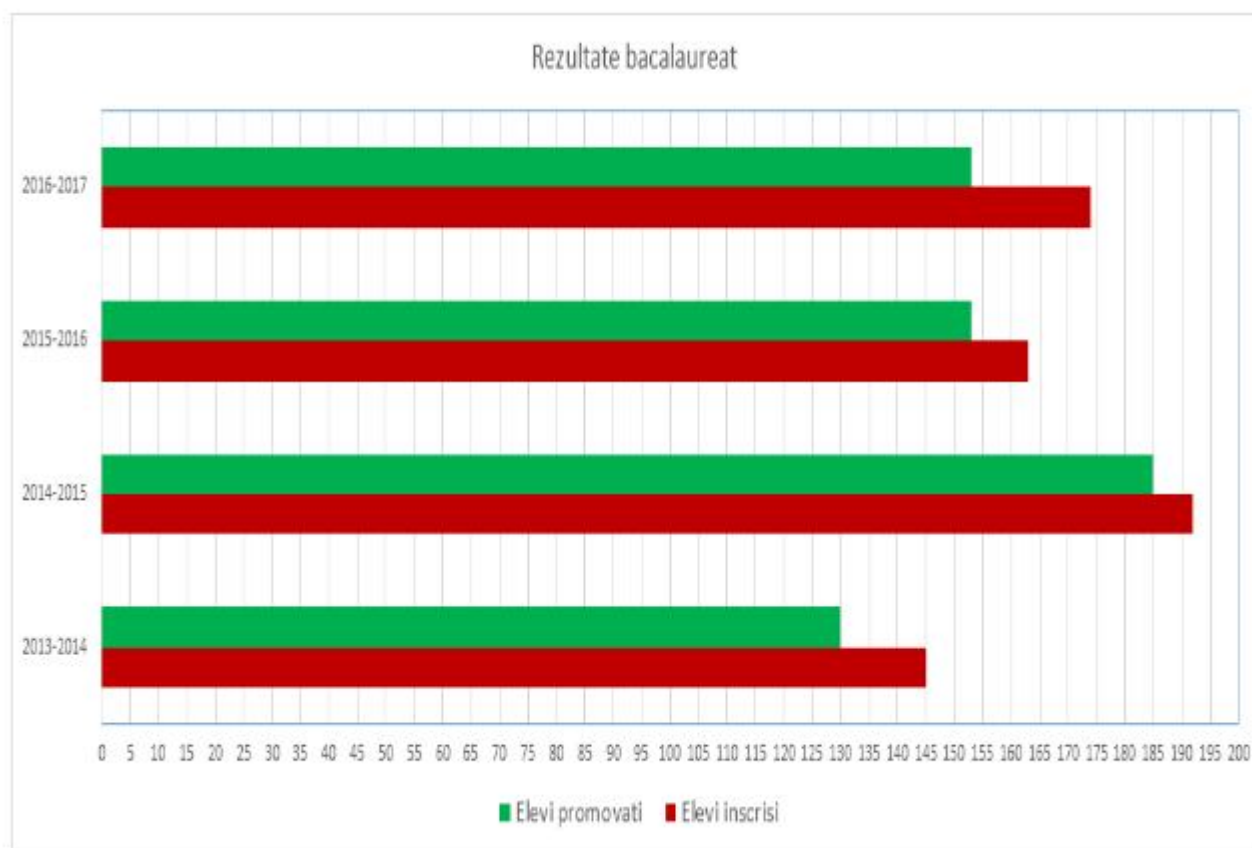
REZULTATE
ADMITERE LICEU
(perioada 2013-2017)

Anul școlar	Specializarea	Nr. locuri	Medie minima de admitere	Media maxima de admitere
2013-2014	Filologie	87	8.45	9.59
	Matematica-informatica	29	8.36	9.28
	Științe ale naturii	58	8.35	9.95
2014-2015	Filologie	56	7.73	9.15
	Filologie, bilingv engleza	28	7.16	8.73
	Matematica-informatica	28	7.79	9.11
	Științe ale naturii	56	7.75	9.10
2015-2016	Filologie	56	8.53	9.01
	Filologie, bilingv engleza	28	8.28	9.10
	Matematica-informatica	28	8.69	9.40
	Științe ale naturii	56	8.59	9.59
2016-2017	Filologie	28	7.85	8.92
	Filologie, bilingv engleza	28	7.20	8.50
	Matematica-informatica	28	8.06	9.29
	Științe ale naturii	56	7.74	8.97
2017-2018	Filologie	28	8.07	9,15
	Filologie, bilingv engleza	28	7.40	9.08
	Matematica-informatica	28	8.37	9,52
	Științe ale naturii	56	7.90	9,10



**REZULTATE EXAMENUL NAȚIONAL DE BACALAUREAT
(perioada 2013-2017)**

<u>Anul scolar</u>	<u>Nr. elevi înscrși</u>	<u>Nr. elevi promo- vati</u>	<u>Procentaj de promovare</u>	<u>MEDII</u>				
				<u>6.00- 6.99</u>	<u>7.00- 7.99</u>	<u>8.00- 8.99</u>	<u>9.00- 9.99</u>	<u>10</u>
2013-2014	145	130	89.65%	35	40	39	16	0
2014-2015	192	185	96.35%	58	59	54	14	0
2015-2016	163	153	93.86%	46	52	45	10	0
2016-2017	174	167	95,98%	42	61	53	11	0



Rata promovabilitatii (%)

